
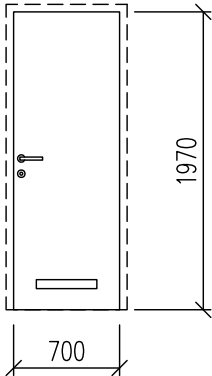
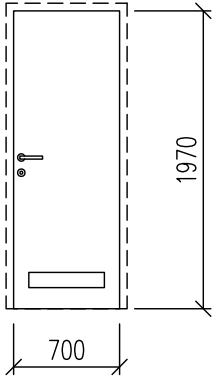
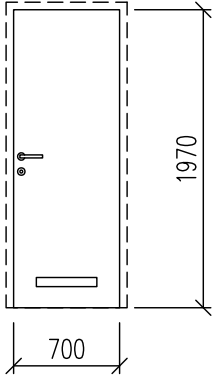


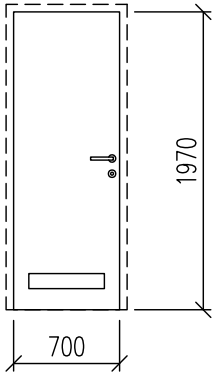
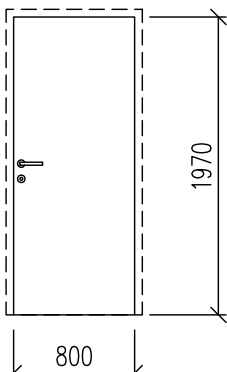
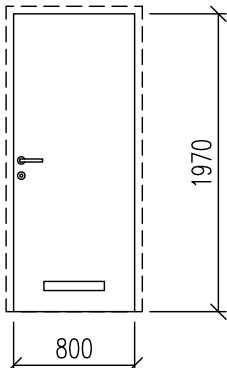
POZNÁMKA

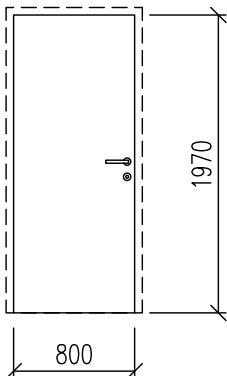
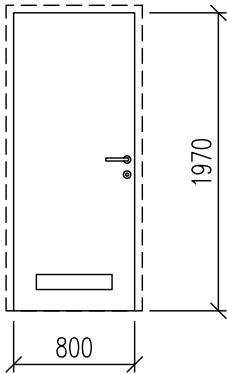
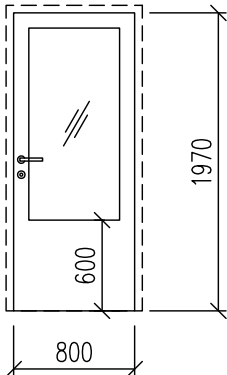
- SCHÉMATA JEDNOTLIVÝCH DVEŘÍ JSOU KRESLENA V POHLEDU NA STRANĚ OTEVÍRÁNÍ - VIZ PŮDORYSY PODLAŽÍ
- PŘED ZAPOČETÍM VÝROBY JE VŽDY NUTNÉ OVĚŘIT ROZMĚRY VŠECH VÝROBKŮ NA STAVBĚ
- PRO VŠECHNY NESTANDARDNÍ VÝROBKY ZPRACUJE DODAVATEL PŘÍSLUŠNOU DOKUMENTACI - VÝROBA PRVKŮ MŮŽE BÝT ZAHÁJENA AŽ PO OVĚŘENÍ SKUTEČNÝCH ROZMĚRŮ NA STAVBĚ A ODSOUHLASENÍ DODAVATELSKÉ DOKUMENTACE
- JEDNOTLIVÉ DVEŘE BUDOU SPLŇOVAT POŽÁRNÍ ODOLNOST DLE PBŘ
- POVRCHOVÁ ÚPRAVA TRUHLÁŘSKÝCH VÝROBKŮ BUDE ODSOUHLASENA PO PŘEDLOŽENÍ DODAVATELSKÉ DOKUMENTACE, PŘÍPADNĚ VZORKŮ
- SOUČÁSTÍ DODÁVKY DVEŘÍ BUDE KOMPLETNÍ KOVÁNÍ, KTERÉ BUDE ODSOUHLASENO PO PŘEDLOŽENÍ DODAVATELSKÉ DOKUMENTACE, PŘÍPADNĚ VZORKŮ
- VEŠKERÉ KOTVÍCÍ PRVKY POTŘEBNÉ K UPEVNĚNÍ VÝPLNÍ OTVORŮ BUDOU SOUČÁSTÍ DODÁVKY TRUHLÁŘSKÝCH VÝROBKŮ
- TECHNICKÉ ŘEŠENÍ BEZBARIÉROVÝCH PRVKŮ MUSÍ BÝT V SOULADU S VYHLÁŠKOU Č. 398/2009 SB. ZE DNE 5. LISTOPADU 2009 O OBECNÝCH TECHNICKÝCH POŽADAVCÍCH ZABEZPEČUJÍCÍCH BEZBARIÉROVÉ UŽÍVÁNÍ STAVEB
- ZASKLENÍ DVEŘÍ - SKLO SAPELUX BÍLÉ,
SKLO BUDE URČENO VÝROBCEM DLE VELIKOSTI JEDNOTLIVÝCH TABULÍ
- při zpracování dodavatelské dokumentace, výrobě a montáži truhlářských výrobků je nutné splnit požadavky norem a předpisů:
ČSN 73 0202 Přesnost geometrických parametrů ve výstavbě
ČSN 73 3440 Sklenářské práce stavební - Základní ustanovení

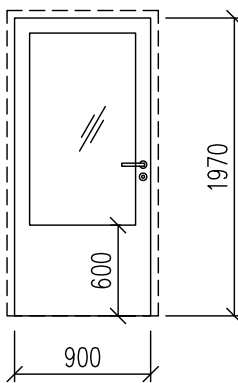
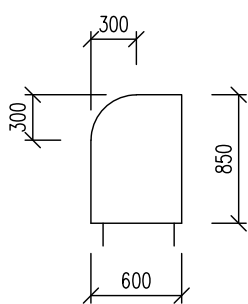
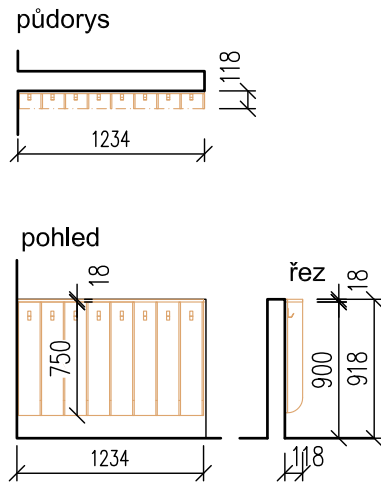
V souladu se zákonem o veřejných zakázkách č.137/2006, HLAVA IV.,& 44, odstavec (9), je možné, že bylo ve výjimečných případech pro dostatečně přesný a srozumitelný popis použito odkazu na typový výrobek, ten je možné dle tohoto zákona nahradit kvalitativně a technicky obdobným řešením. Případně uvedené odkazy na typový výrobek v této dokumentaci slouží pouze pro specifikaci technických parametrů a jejich kvalitativního standardu.

GENERÁLNÍ PROJEKTANT: RGB STUDIO s.r.o., Mlnská 921/1a, 616 00 BRNO, tel.: 543 330 072			 R G B S T U D I O Reneská tř.787/1a 639 00 BRNO provozovna: Mlnská 921/8 616 00 BRNO tel +420 543 330 072 mail info@rgbstudio.cz web www.rgbstudio.cz	
VEDOUcí PROJEKTU (HIP):	VYPRACOVALI:	ZODPOVĚDNÝ PROJEKTANT:		
Ing. arch. Silvie ROMANOVÁ	Ing. arch. Silvie ROMANOVÁ	Ing.arch. Josef KOBŽÍK		
INVESTOR: Statutární město Brno, Městská část Brno-Řečkovice, Palackého nám. 77/11, 621 00 Brno				
NÁZEV ZAKÁZKY: ADAPTACE BUDOVY BÝVALÉ KOTELNY PŘI ULICI MĚŘIČKOVA 46 NA PROSTORY MŠ			STUPEŇ:	DOKUMENTACE PRO SPOLEČNÉ POVOLENÍ
			DATUM:	08 / 2020
PROFESE: D.1.1 ARCHITEKTONICKO-STAVEBNÍ ŘEŠENÍ		STAVEBNÍ OBJEKT: SO-01	ČÍSLO ZAKÁZKY:	2020_02
			MĚŘÍTKO:	
NÁZEV VÝKRESU: VÝPIS TRUHLÁŘSKÝCH VÝROBKŮ			PARÉ:	ČÍSLO VÝKRESU: 20

označení položky	schéma	rozměry (mm), popis	množství (ks)	
T01		světlý rozměr 700 / 1970		
		Interiérové dveře s CPL laminátovým povrchem otvíravé, plné, pravé do ocelové zárubně.		
		> Dveře: - rozetové dvevní kování klika - klika s matným povrchem - WC kování - ve dveřním křídle při dolním okraji větrací mřížka z eloxovaného hliníku 400x60 mm Barevný odstín dvevního křídla bude vybrán v součinnosti s investorem v rámci AD na základě vzorníku dodavatele.	1.NP	1
			2.NP	1
			2 ks	
T02		světlý rozměr 700 / 1970		
		Interiérové dveře s CPL laminátovým povrchem otvíravé, plné, pravé do ocelové zárubně.		
		> Dveře: - rozetové dvevní kování klika - klika s matným povrchem - cylindrická vložka - ve dveřním křídle při dolním okraji větrací mřížka z eloxovaného hliníku 500x100 mm Barevný odstín dvevního křídla bude vybrán v součinnosti s investorem v rámci AD na základě vzorníku dodavatele.	1.NP	1
			2.NP	
			1 ks	
T03		světlý rozměr 700 / 1970		
		Interiérové dveře s CPL laminátovým povrchem otvíravé, plné, pravé do ocelové zárubně.		
		> Dveře: - rozetové dvevní kování klika - klika s matným povrchem - cylindrická vložka - ve dveřním křídle při dolním okraji větrací mřížka z eloxovaného hliníku 400x60 mm Barevný odstín dvevního křídla bude vybrán v součinnosti s investorem v rámci AD na základě vzorníku dodavatele.	1.NP	
			2.NP	2
			2 ks	

označení položky	schéma	rozměry (mm), popis	množství (ks)	
T04		světlý rozměr 700 / 1970		
		Interiérové dveře s CPL laminátovým povrchem otevíravé, plné, levé do ocelové zárubně.		
		> Dveře: - rozetové dveřní kování klika - klika s matným povrchem - WC kování - ve dveřním křídle při dolním okraji větrací mřížka z eloxovaného hliníku 500x100 mm		
		Barevný odstín dveřního křídla bude vybrán v součinnosti s investorem v rámci AD na základě vzorníku dodavatele.	1.NP	
		2.NP	1	
			1 ks	
T05		světlý rozměr 800 / 1970		
		Interiérové dveře s CPL laminátovým povrchem otevíravé, plné, pravé do ocelové zárubně.		
		> Dveře: - rozetové dveřní kování klika - klika s matným povrchem - cylindrická vložka		
		Barevný odstín dveřního křídla bude vybrán v součinnosti s investorem v rámci AD na základě vzorníku dodavatele.	1.NP	1
		2.NP	1	
			2 ks	
T06		světlý rozměr 800 / 1970		
		Interiérové dveře s CPL laminátovým povrchem otevíravé, plné, pravé do ocelové zárubně.		
		> Dveře: - rozetové dveřní kování klika - klika s matným povrchem - cylindrická vložka - ve dveřním křídle při dolním okraji větrací mřížka z eloxovaného hliníku 400x60 mm		
		Barevný odstín dveřního křídla bude vybrán v součinnosti s investorem v rámci AD na základě vzorníku dodavatele.	1.NP	1
		2.NP		
			1 ks	

označení položky	schéma	rozměry (mm), popis	množství (ks)	
T07		světlý rozměr 800 / 1970		
		Interiérové dveře s CPL laminátovým povrchem otevíravé, plné, levé do hranaté ocelové zárubně.		
		> Dveře: <ul style="list-style-type: none">- rozetové dveřní kování klika - klika s matným povrchem- cylindrická vložka		
		Barevný odstín dveřního křídla bude vybrán v součinnosti s investorem v rámci AD na základě vzorníku dodavatele.		
			1.NP	1
	2.NP			
			1 ks	
T08		světlý rozměr 800 / 1970		
		Interiérové dveře s CPL laminátovým povrchem otvíravé, plné, levé do ocelové zárubně.		
		> Dveře: <ul style="list-style-type: none">- rozetové dveřní kování klika - klika s matným povrchem- cylindrická vložka- ve dveřním křídle při dolním okraji větrací mřížka z eloxovaného hliníku 500x100 mm		
		Barevný odstín dveřního křídla bude vybrán v součinnosti s investorem v rámci AD na základě vzorníku dodavatele.		
			1.NP	1
	2.NP			
			1 ks	
T09		světlý rozměr 800 / 1970		
		Interiérové dveře s CPL laminátovým povrchem otvíravé, ze 2/3 prosklené, pravé do ocelové zárubně.		
		> Dveře: <ul style="list-style-type: none">- zasklení bezpečnostním sklem- rozetové dveřní kování klika - klika s matným povrchem- bez zámku		
		Barevný odstín dveřního křídla bude vybrán v součinnosti s investorem v rámci AD na základě vzorníku dodavatele.		
			1.NP	1
	2.NP	1		
			2 ks	

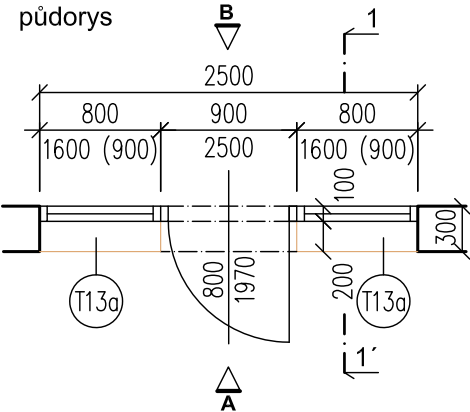
označení položky	schéma	rozměry (mm), popis	množství (ks)	
T10		světlý rozměr 900 / 1970		
		Interiérové dveře s CPL laminátovým povrchem otevíravé, ze 2/3 prosklené, levé do hranaté ocelové zárubně.		
		> Dveře: - zasklení bezpečnostním sklem - rozetové dveřní kování klika - klika, nerez s matným povrchem - bez zámku		
		Barevný odstín dveřního křídla bude vybrán v součinnosti s investorem v rámci AD na základě vzorníku dodavatele.	1.NP	1
			2.NP	
			1 ks	
T11		600 x 850		
		Sanitární dělicí stěna např. ELMAPLAN pro mateřské školky		
		> Popis výrobku Dřevotřísková deska tl. 32 mm potažené oboustranně melaminovým potahem s vysokou odolností proti poškrábání. Materiál povrchu je vodě odolný . Desky jsou celé olemované profily z eloxovaného hliníku. Nohy dělicí stěny výšky 100 mm jsou vyrobeny z nerezového materiálu a jsou kryty paticemi z umělé hmoty.		
		NAPŘ. KONSTRUKČNÍ SYSTÉM ELMAPLAN S-32	1.NP	2
		> Povrchová úprava Barevný odstín desek bude vybrán v součinnosti s investorem v rámci AD na základě vzorníku dodavatele. (červená, modrá, žlutá)	2.NP	3
			5 ks	
T12		1234 x 768 x 118		
		Věšáčky na ručníky:		
		- Materiál: laminovaná dřevotřísková deska tl. 18 a 10 mm.		
		Barevný odstín bude vybrán v součinnosti s investorem v rámci AD na základě vzorníku dodavatele.		
			1.NP	1
	2.NP			
			1 ks	

označení položky	schéma	rozměry (mm), popis	množství (ks)
------------------	--------	---------------------	---------------

světlý rozměr 2500 / 2500

T13

půdorys



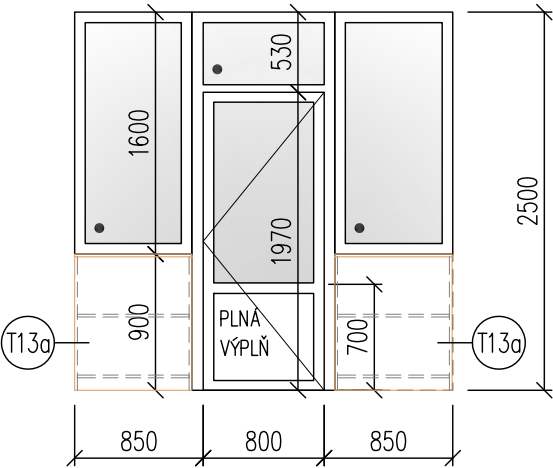
Interiérová dřevěná prosklená stěna s dveřmi

- > Dveře:
- otevíravé pravé, ze 2/3 prosklené
 - CPL laminátový povrch
 - zasklení bezpečnostním sklem
 - rozetové dvevní kování klika - klika s matným povrchem
 - bez zámku, s rozetami

V rámci AD bude předložena výrobní dokumentace.
Barevný odstín bude vybrán v součinnosti s investorem v rámci AD na základě vzorníku dodavatele.

Prosklená stěna bude doplněna vestavěnou skříňkou

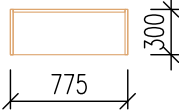
pohled A - ze šatny m.č.108



Vestavěná skříňka T13a:

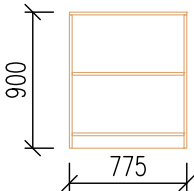
- rozměr: 775 x 900 x 300 mm
- materiál: laminovaná dřevotřísková deska tl. 18 mm

půdorys



počet: 2 ks

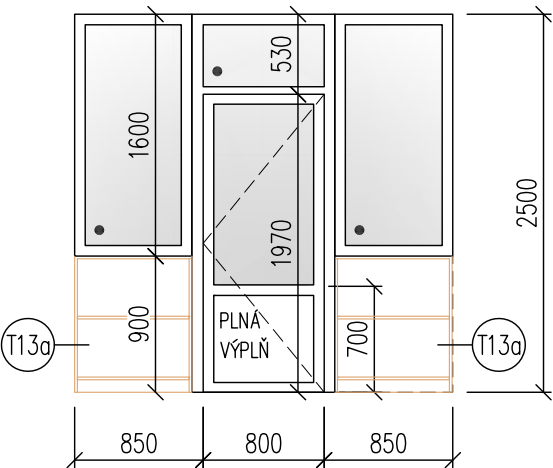
pohled



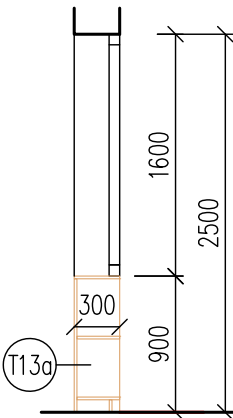
řez



pohled B - z herny m.č.112



řez 1-1'



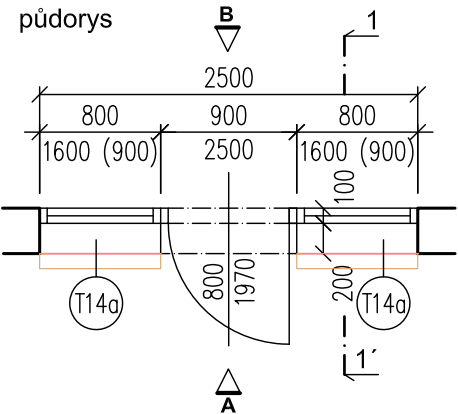
1.NP	1
2.NP	
1 ks	

označení položky	schéma	rozměry (mm), popis	množství (ks)
------------------	--------	---------------------	---------------

světlý rozměr 2500 / 2500

T14

půdorys



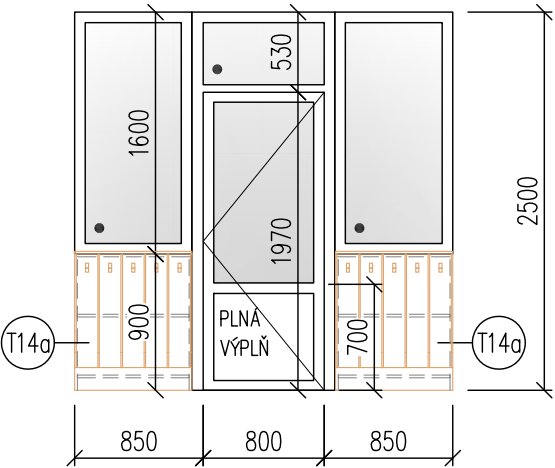
Interiérová dřevěná prosklená stěna s dveřmi

- > Dveře:
- otevíravé pravé, ze 2/3 prosklené
 - CPL laminátový povrch
 - zasklení bezpečnostním sklem
 - rozetové dvevní kování klika - klika s matným povrchem
 - bez zámku, s rozetami

V rámci AD bude předložena výrobní dokumentace.
Barevný odstín bude vybrán v součinnosti s investorem v rámci AD na základě vzorníku dodavatele.

Prosklená stěna bude doplněna vestavěnou skříňkou

pohled A - ze sociálního zařízení m.č.111

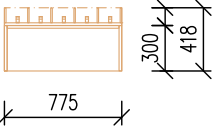


Vestavěná skříňka s věšáčky na ručníky T14a:

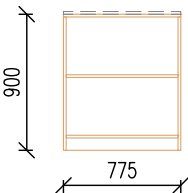
- složeno ze 2 dílů
- celkový rozměr: 775 x 918 x 418 mm
- materiál: laminovaná dřevotřísková deska tl. 18 a 10 mm.

počet: 2 ks

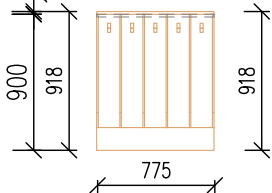
půdorys



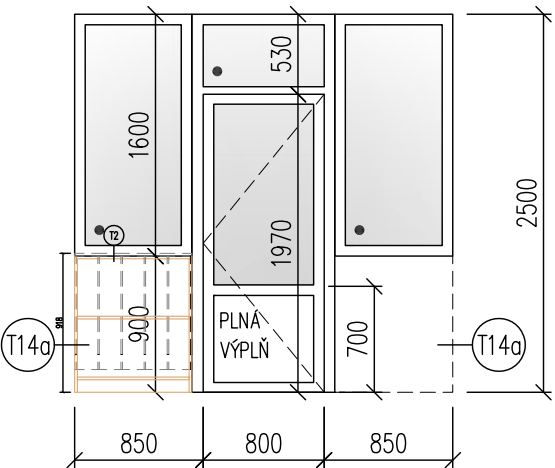
pohled



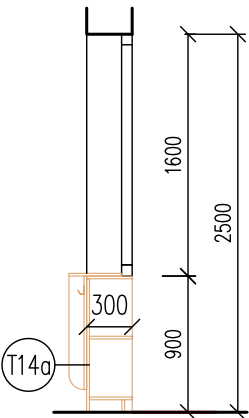
řez



pohled B - z hery m.č.112



řez 1-1'



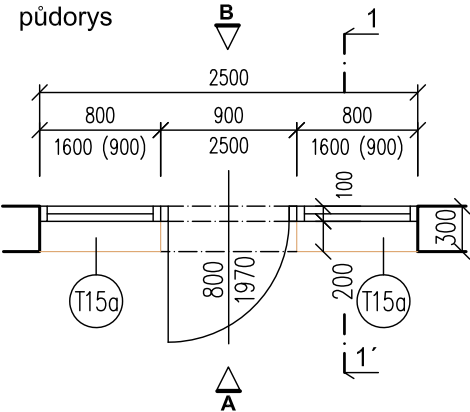
1.NP	1
2.NP	
1 ks	

označení položky	schéma	rozměry (mm), popis	množství (ks)
------------------	--------	---------------------	---------------

světlý rozměr 2500 / 2570

T15

půdorys



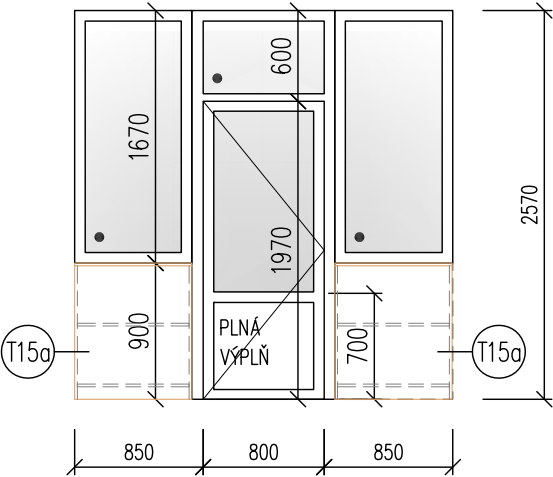
Interiérová dřevěná prosklená stěna s dveřmi

- > Dveře:
- otevíravé levé, ze 2/3 prosklené
 - CPL laminátový povrch
 - zasklení bezpečnostním sklem
 - rozetové dvevní kování klika - klika s matným povrchem
 - bez zámku, s rozetami

V rámci AD bude předložena výrobní dokumentace.
Barevný odstín bude vybrán v součinnosti s investorem v rámci AD na základě vzorníku dodavatele.

Prosklená stěna bude doplněna vestavěnou skříňkou

pohled A - ze sociálního zařízení m.č.209



Vestavěná skříňka T15a:

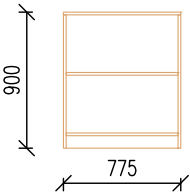
- rozměr: 775 x 900 x 300 mm
- materiál: laminovaná dřevotřísková deska tl. 18 mm

půdorys



počet: 2 ks

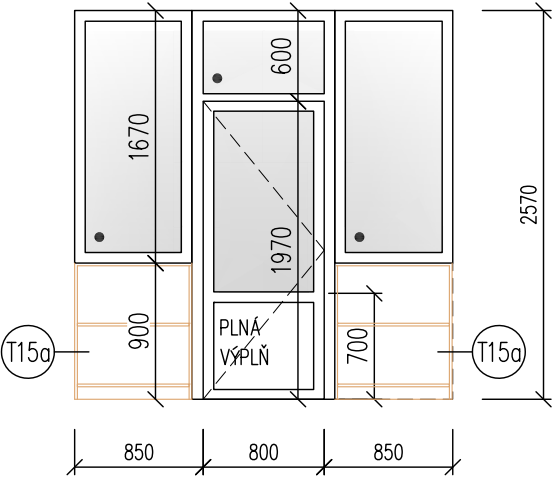
pohled



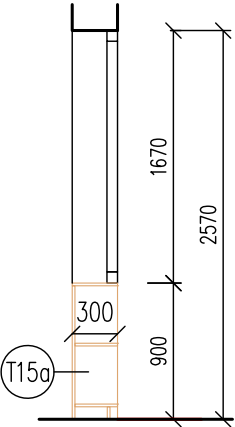
řez



pohled B - z herny m.č.208

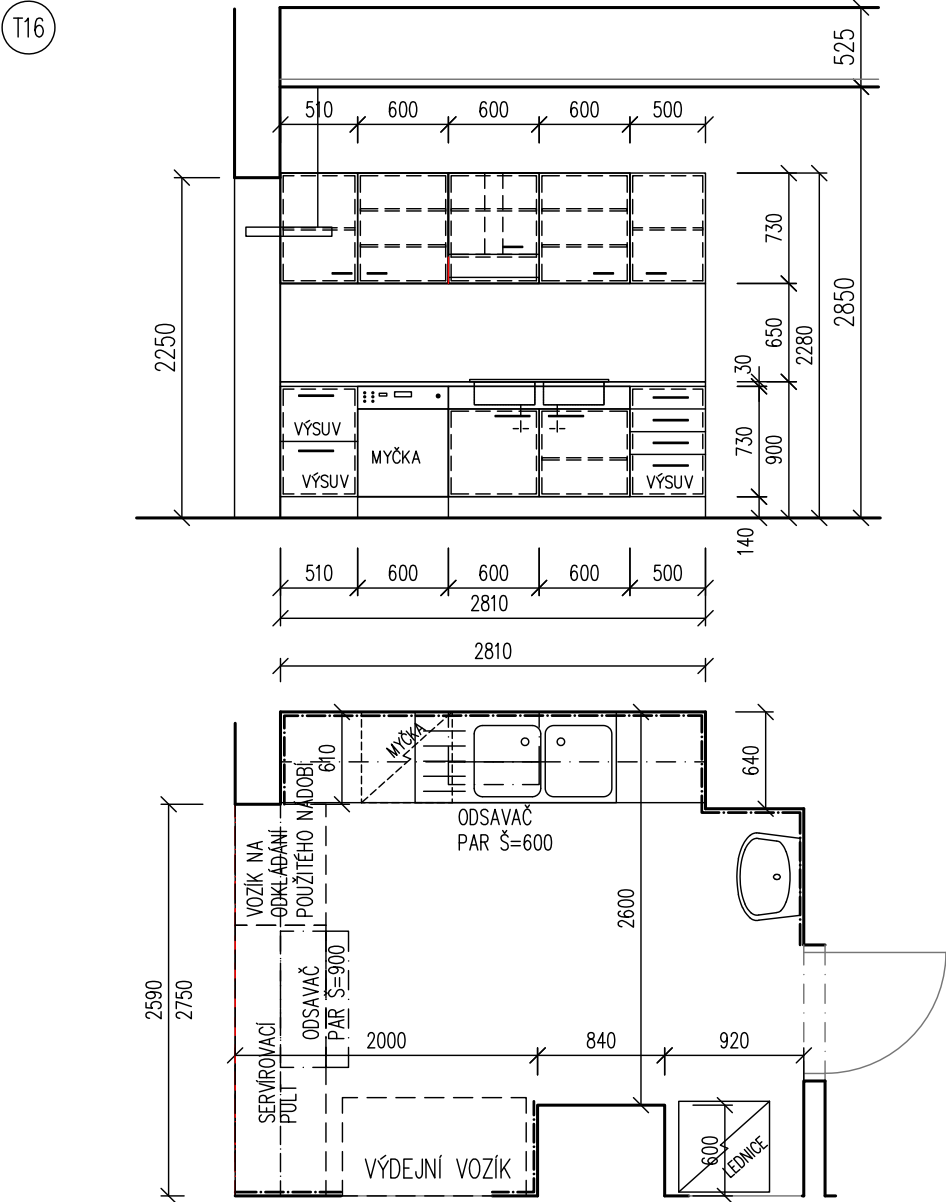


řez 1-1'



1.NP	
2.NP	1
1 ks	

označení položky	schéma	rozměry (mm), popis	množství (ks)
------------------	--------	---------------------	---------------



Kuchyňská linka

> Popis výrobku
Sestava skříněk a základních kuchyňských prvků a spotřebičů včetně kotvicích prvků

- nerezový dvojdfez s odkapávací plochou
- myčka š= 600 mm
- lednička max. výška 1200 mm
- Vestavný výsuvný odsavač par s recirkulací, šířka 60 cm, nerez, výkon 647m³/h
- Vestavný výsuvný odsavač par s recirkulací, šířka 90 cm, nerez, výkon 647m³/h

posuvné čelo, motor s horním odtahem je skrytý uvnitř skřínky, tlačítkové 3 rychlostní ovládání umístěné pod lištou, LED osvětlení, dodávka včetně uhlíkových filtrů.
(Např. MORA OT 611 X, OT 911 X)

Servirovací pult, výdejní vozík a vozík na odkládání použitého nádobí není součástí dodávky.

> Povrchová úprava
Materiál: lamino, ABS hrany
dekor bude odsouhlasen po předložení dodavatelské dokumentace, případně vzorků.

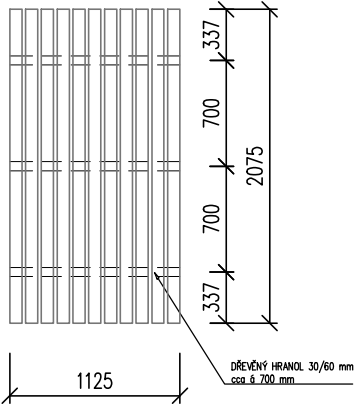
V rámci AD bude předložena výrobní dokumentace.
Barevný odstín bude vybrán v součinnosti s investorem v rámci AD na základě vzorníku dodavatele.

1.NP	1
2.NP	
1 ks	

označení položky	schéma	rozměry (mm), popis	množství (ks)
------------------	--------	---------------------	---------------

T17

POHLED



Fasádní dřevěný obklad
Z DŘEVĚNÝCH LATÍ, 4 RŮZNÉ BARVY - b₁ ČERVENÁ, b₂ MODRÁ, b₃ ZELENÁ, b₄ ŽLUTÁ

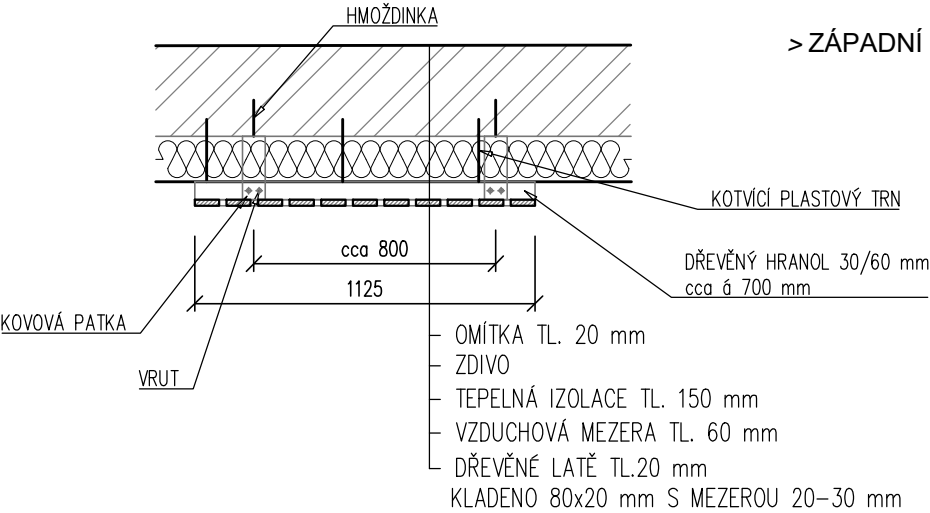
> Modřínové latě 80x20 mm, kladeny svisle s mezerami 20-30 mm na vodorovný dřevěný rošt z hranolů 30x60 mm

> Včetně kotevního materiálu pro zateplenou fasádu tl. 150 mm

Barevné odstíny budou vybrány v součinnosti s investorem v rámci AD na základě vzorníku dodavatele.

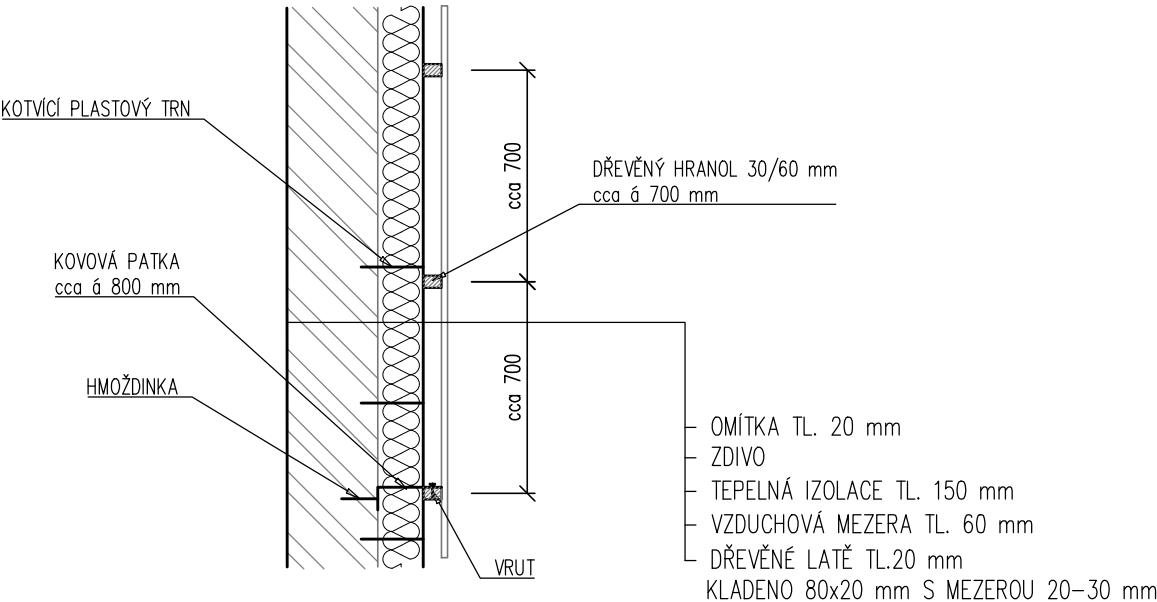
> VÝCHODNÍ FASÁDA:	Rozměry obkladu
	1125 x 2025 mm
	1125 x 2045 mm
	1125 x 2075 mm
> JIŽNÍ FASÁDA:	530 x 1730 mm
	1170 x 1100 mm
	1170 x 2075 mm
	1170 x 5820 mm

PŮDORYS



> ZÁPADNÍ FASÁDA:	1000 x 1430 mm
	1000 x 2075 mm
	1250 x 1700 mm

ŘEZ



označení položky	schéma	rozměry (mm), popis	množství (ks)	
T18		1850 / 120		
		<p>Fasádní dřevěný obklad - tvar pastelka.</p> <p>> Dřevěná modřínová lať tl. 25 mm, profil 25x120 mm, tvar viz schéma, 4 různé barvy</p> <p>> Včetně kotevního materiálu pro zateplenou fasádu tl. 150 mm</p> <p>- c₁ červená - 3 ks</p> <p>- c₂ modrá - 2 ks</p> <p>- c₃ zelená - 2 ks</p> <p>- c₄ žlutá - 3 ks</p> <p>Barevné odstíny budou vybrány v součinnosti s investorem v rámci AD na základě vzorníku dodavatele.</p>	10 ks	
T19			1.NP	1
			2.NP	
			1 ks	
T20				